

USKLAJENO  
Z UČNIM  
NAČRTOM



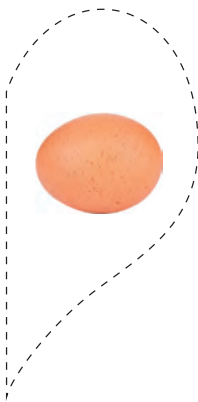




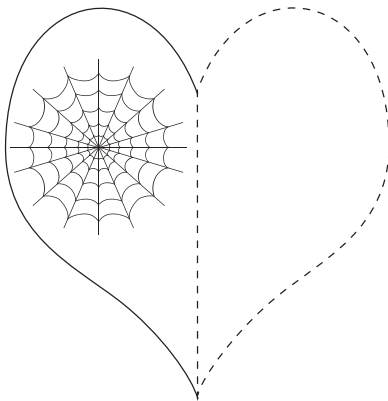
# PIŠEM Z IKSOM 1

DODATNE VAJE ZA SLOVENŠČINO V 1. RAZREDU



NAŠA ULICA

1. VSAKEMU SRČKU POIŠČI DRUGO POLOVICO. BESEDI NA OBEH POLOVICAH SE ZAČNETA NA ISTI GLAS. POVEŽI.






**Pojasnila in navodila:**

- Naloga spodbuja razvijanje slušne zaznave glasov v besedi s poudarkom na začetnem glasu.
- Cilj naloge je, da otrok poimenuje predmete, pri tem uporabi knjižni jezik, določi glas, na katerega se beseda začne, nato pa vsaki besedi poišče par z besedo na isti glas.
- Otroka usmerjamo, da pare besed poveže s črto in da svojo izbiro utemelji.
- Nalogo lahko nadgradite tako, da otroka spodbujate, da išče še druge besede, ki se začnejo na izbrani glas, izbirate pa med vsemi glasovi abecede.



## 1. POVEŽI BESEDE Z ENAKIM KONČNIM GLASOM.









### Pojasnila in navodila:

- Naloga spodbuja razvijanje slušne zaznave glasov v besedi s poudarkom na končnem glasu.
- Cilj naloge je, da otrok poimenuje predmete, pri tem uporabi knjižni jezik, določi glas, ki je na koncu besede, nato pa vsaki besedi poišče par z besedo, ki se konča na isti glas.
- Otroka usmerjamo, da pare besed poveže s črto in da svojo izbiro utemelji.
- Nalogo lahko nadgradite tako, da otroka spodbujate, da išče še druge besede, ki se končajo na izbrani glas, izbirate pa med vsemi glasovi abecede.



## 1. VADI PISANJE ČRKE R.



### Pojasnila in navodila:

- Naloga spodbuja razvijanje orientacije na listu in v prostoru med dvema črtama ter zmožnost vlečenja potez, ki so potrebne za zapis črke.
- Cilj naloge je, da otrok vadi pisanje črke v dogovorjenem zaporedju potez in v dogovorjenih smereh.
- Otroka usmerjamo, da črko piše tako, da lista pred sabo ne obrača. Vsakokrat začne zgoraj in vleče poteze od zgoraj navzdol.
- Nalogo nadgradimo s pisanjem v zvezek. Če ima otrok težave s pisanjem, črko najprej piše na sipke materiale ali papir večje površine.

# 41 POZNAMO VEČINO ČRK



1. V BESEDI SE SKRIVA ŠE ENA BESEDA. POBARVAJ JO IN JO NAPIŠI.

MEDVED    ČASOPIS    UTRIP    PETA    LOKVANJ

MEDVED    ČASOPIS    ROKAV    NITKA    NALEPKA



2. REŠI REBUS. UPORABI ZAČETNI GLAS NARISANIH STVARI.

				1								
--	--	--	--	---	--	--	--	--	--	--	--	--

Diagram showing connections from the images to three empty word boxes below. The first box has 4 slots, the second has 6 slots, and the third has 8 slots.



3. ŠKRAT JE POVEDI NAPISAL BREZ PRESLEDKOV. POIŠČI PRESLEDKE. OZNAČI JIH Z NAVPIČNO ČRTO. POVEDI PREPIŠI.

GOSENICA JE POJEDLA LIST.

NAD TRAVAMI LETAMETULJ.

MURNI POJE JOZVEČER.

### Pojasnila in navodila:

- Naloge spodbujajo branje z razumevanjem, zapis posameznih besed in povedi ter tvorjenje manjšalnic.
- Cilj nalog je, da otrok vadi branje z razumevanjem, smiselno reši nalogo ter besede in povedi zapiše z velikimi tiskanimi črkami.
- Otroka usmerjamo, da svojo odločitev utemelji, da črke piše, tako da lista pred sabo ne obrača, in v ustreznem zaporedju potez. Pozorni smo tudi na puščanje za prst prostora med besedami.
- Naloge nadgradimo s pisanjem v zvezek.